







Plan zajęć

TEMAT TYGODNIA: *Moja droga do przedszkola*

Data	Działania	Umiejętności - Dziecko :
17.09	<ul style="list-style-type: none"> ▪ Wizyta logopedy ▪  Ćwiczenie słuchu fonematycznego: Jaki to samochód? ▪ Samochody- Zabawa ruchowa przy muzyce ▪ Ćwiczenia słownikowe: Kolorowe światła ▪ Wysłuchanie opowiadania E. Stadtmüler: „Pan Świetlik” ▪ Numery alarmowe- Zabawa dydaktyczna ▪ Zabawa orientacyjno- porządkowa: Na ulicy ▪ Myjnia- zabawa ruchowa 	<ul style="list-style-type: none"> ▪ Dzieli wyrazy na sylaby ▪ Reaguje ruchem na zmianę tempa w muzyce ▪ Swobodnie wypowiada się na określony temat ▪ Słucha z uwagą czytanego tekstu, odpowiada na pytania ▪ Rozpoznaje numer alarmowy 112 ▪ Wie, jak bezpiecznie przechodzić przez ulicę ▪ Potrafi współdziałać z kolegami
18.09	<ul style="list-style-type: none"> ▪ Plastyczne szaleństwa ▪  Rozmowa kierowana na temat bezpieczeństwa drogowego ▪ Pierwsza pomoc- zabawa dydaktyczna ▪ Zabawa ruchowa: Czerwone światło- stój! ▪  Światła drogowe mrugają do nas- Zabawa dydaktyczna ▪ Gra w kolory ▪ Praca plastyczna: Światła drogowe 	<ul style="list-style-type: none"> ▪ Wypowiada się na temat Zasad bezpieczeństwa ▪ Uczy się jak poinformować służby ratownicze o wypadku ▪ Wie, jakie światło pozwala jechać, a jakie nakazuje się zatrzymać ▪ Dostrzega rytm i próbuje go kontynuować ▪ Wyszukuje na sali przedmioty w odpowiednich kolorach ▪ Wykonuje prace plastyczną używając bibuły
19.09	<ul style="list-style-type: none"> ▪ Słuchanie piosenki „Na skrzyżowaniu”. Rozmowa ▪ Pojazdy- zabawa ruchowa ▪ Ćwiczenia dźwiękonaśladowcze: Odgłosy pojazdów ▪ Pasy na drodze- zabawa skoczna ▪ Loteryjka: Znaki przy drodze ▪ Zabawa orientacyjno- porządkowa: Policjant na drodze ▪ Pobaw się z nami- zabawa ruchowa 	<ul style="list-style-type: none"> ▪ Poznaje słowa i melodię piosenki, odpowiada na pytania ▪ Naśladuje ruchem wymienione środki lokomocji ▪ Zna i naśladuje odgłosy wydawane przez środki lokomocji ▪ Przestrzega reguł podczas gry ▪ Rozpoznaje wybrane znaki drogowe ▪ Poznaje w jaki sposób policjant kieruje ruchem na drodze ▪ Stosuje określenia: do przodu, do tyłu, w bok, w górę, w dół
20.09	<ul style="list-style-type: none"> ▪ Rytmika ▪  Segregowanie samochodów- ćwiczenie klasyfikacyjne ▪ Zabawa konstrukcyjna: Garaż dla samochodów ▪ Samochodowe puzzle ▪ Ćwiczenia słownikowe: Zebra ▪ Przeprowadź mnie przez jezdnię- zabawa ruchowa ▪  Praca plastyczna: Przejście dla pieszych ▪ Koła, pasy, samochody- ćwiczenia grafomotoryczne 	<ul style="list-style-type: none"> ▪ Segreguje samochody według określonego kryterium ▪ Obrysowuje kształt samochodu, ćwiczy precyzję dłoni ▪ Składa w całość zdjęcie samochodów ▪ Rozumie dwojaki znaczenie słowa zebra ▪ Wie, jak bezpiecznie przejść przez ulicę ▪ Odciska ręce w farbie, dba o estetykę pracy ▪ Rysuje palcami w piasku
21.09	<ul style="list-style-type: none"> ▪ Gdzie schowałam? Ćwiczenie orientacji przestrzennej ▪ Zabawa dydaktyczna: Co pływa, co jeździ, a co lata? ▪ Figury- zabawa ruchowa ▪  Kolorowanie według klucza: Pojazdy z figur geometrycznych ▪ Quiz: Co już wiem na temat ruchu drogowego? ▪ Środki lokomocji- ćwiczenia matematyczne 	<ul style="list-style-type: none"> ▪ Stosuje określenia: na, pod, za, obok, nad ▪ Segreguje środki lokomocji na: lądowe, wodne i powietrzne ▪ Łączy symbol z daną czynnością ▪ Zna figury geometryczne ▪ Utrwala wiedzę dotyczącą ruchu drogowego ▪ Posługuje się liczebnikami porządkowymi w zakresie 4